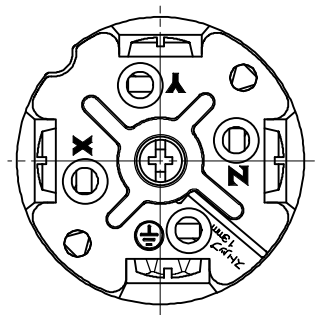



カバーを外した状態
※表示は一例を表す

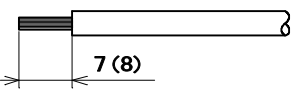


適用電線

- Cu単線 : φ2, φ2.6
 - ・はさみ込み接続 (ストリップ長 : 約13mm)

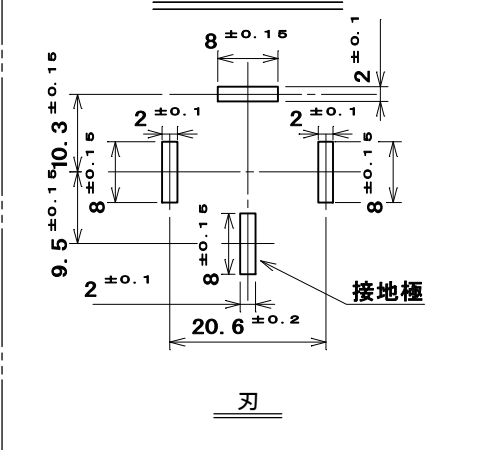


- より線 : 3.5mm², 5.5mm²
 - ・圧着端子接続
 - 丸形圧着端子 : (R3.5-4, R5.5-4)



() 内寸法は、R5.5-4 使用の場合

極配置寸法



7	六角ナット	2	炭素鋼線	ニッケルメッキ	M3
6	なべ小ねじ	2	炭素鋼線	亜鉛めっき・クロメート処理	φ3×32
5	六角ナット	2	炭素鋼線	亜鉛めっき・クロメート処理	M4
4	タッピンねじなべ2種	1	炭素鋼線	亜鉛めっき・クロメート処理	φ3×10
3	蓋	1	フェノール樹脂	色 : 黒	
2	器台	1	フェノール樹脂	色 : 黒	
1	カバー	1	ABS樹脂	色 : 黒	
部番	部品名	個数	材質	処理	摘要

尺 度	三角法	定格 3P+E, 20A, 250V.	品 名
1	単位 mm	作成 2003年9月17日	接地3P20AインレットH形